



## Tutoriel : Télécharger l'ensemble des devoirs

Objectif : télécharger tous les fichiers dans un seul et unique dossier pour effectuer la correction des devoirs sans être connecté à REAL

<b>Étape 1</b> Activez le mode édition											
<b>Étape 2</b> Cliquez sur le devoir pour l'ouvrir	test devoir atelier 15/11/2022 <input type="radio"/> Remettre un travail <input type="radio"/> Recevoir une note										
<b>Étape 3</b> Cliquez sur « consulter tous les travaux remis »	test devoir atelier 15/11/2022 <b>Ouvert le :</b> mardi 15 novembre 2022, 00:00 <b>À remettre :</b> mardi 22 novembre 2022, 00:00 <input type="radio"/> Remettre un travail <input type="radio"/> Recevoir une note <hr/> Ceci est devoir pour l'atelier bac à sable du 14/11/2022  Résumé de l'évaluation <table border="1"><tr><td>Caché pour les étudiants</td><td>Non</td></tr><tr><td>Participants</td><td>4</td></tr><tr><td>Remis</td><td>1</td></tr><tr><td>Nécessitant évaluation</td><td>0</td></tr><tr><td>Temps restant</td><td>Devoir à effectuer</td></tr></table> <div style="text-align: right;"><input type="button" value="Consulter tous les travaux remis"/> <input type="button" value="Évaluer"/></div>	Caché pour les étudiants	Non	Participants	4	Remis	1	Nécessitant évaluation	0	Temps restant	Devoir à effectuer
Caché pour les étudiants	Non										
Participants	4										
Remis	1										
Nécessitant évaluation	0										
Temps restant	Devoir à effectuer										





## FORMATION - Evaluer avec REAL

### Étape 4

Téléchargez les devoirs

Sélectionnez l'ensemble des devoirs en cochant la colonne "sélectionner" :

Sélectionner	Avatar utilisateur	Nom	Adresse de courriel
<input checked="" type="checkbox"/>		paul CEZEMBRE	paul.cezembre@eleve.ehesp.fr
<input checked="" type="checkbox"/>		Gilles MOLENE	gmolene@laposte.net
<input checked="" type="checkbox"/>		Irène BREHAT	tests@voila.fr

Puis sélectionnez l'option :

Avec la sélection...

Télécharger les travaux remis sélectionnés ▾

Valider

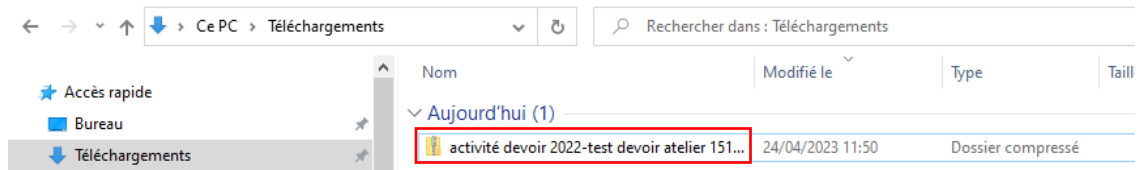
Contrôlez le téléchargement :



### Étape 5

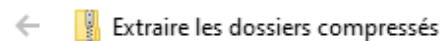
Décompressez votre devoir

Dans le dossier téléchargement de votre ordinateur, recherchez votre fichier enregistré en .zip :



Faites un **Clic droit / Extraire tout.**

Indiquez à quel endroit vous souhaitez enregistrer les fichiers :



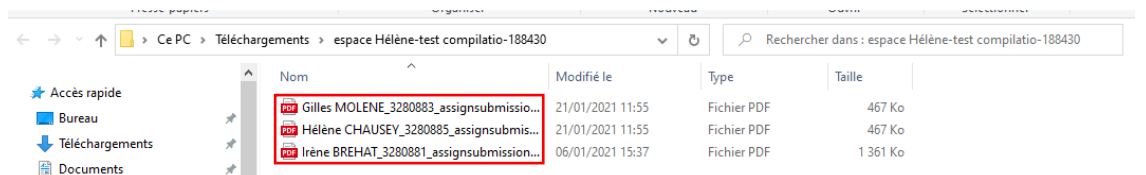
#### Sélectionner une destination et extraire les fichiers

Les fichiers seront extraits dans ce dossier :

C:\Users\hcomet\Downloads\espace Hélène-test compilatio-188430 Parcourir...

Afficher les dossiers extraits une fois l'opération terminée

Vous devez maintenant avoir l'ensemble des fichiers de vos élèves :



N'hésitez pas à contacter le service REAL pour en savoir plus.

Tutoriel mis à jour le 24 avril 2023