
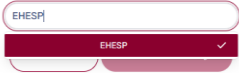



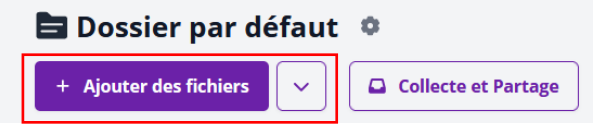
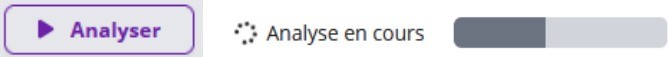




## Tutoriel : Compilatio hors Moodle avec le programme Magister

Objectif : l'outil Magister est un logiciel d'aide à la prévention et la détection du plagiat. Il s'utilise sur internet et ne nécessite aucune installation sur votre ordinateur. Il permet de contrôler un document sans passer par la plateforme REAL.

<p><b>Étape 1</b></p> <p>Connectez-vous au site de Compilatio</p>	<p>Sur le site <a href="https://www.compilatio.net">https://www.compilatio.net</a></p> <p>Cliquez sur "connexion" pour vous authentifier :</p>  <p>Choisissez le mode de connexion réservé aux établissements :</p> <p><b>Accéder aux services Compilatio</b></p> <p>Votre identifiant*</p> <input type="text"/> <p>Votre mot de passe*</p> <input type="password"/> <p><b>Se connecter →</b></p> <p>Problème de connexion après une migration ou mot de passe oublié ?</p> <div style="border: 1px solid red; padding: 5px;"><p><b>Reservé aux comptes Magister</b></p><p>Connectez-vous avec votre établissement (Renater/Edugain, LDAP, CAS)</p><p><b>Accéder</b></p></div> <p><b>Vous n'êtes pas encore inscrit ? Créer un compte</b></p> <p>Et saisissez le nom de l'EHESP dans l'encadré :</p> <p><b>Connectez-vous avec votre établissement</b></p>  <p><b>Se connecter →</b></p>
---	--



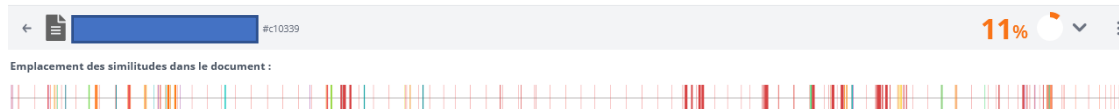
	<p>Vous serez redirigé vers le service d'authentification de l'école :</p> 
<p><b>Étape 2</b></p> <p>Chargez le document et lancez votre analyse</p>	<p> Cliquez dans la zone "ajouter des fichiers" pour charger le document que vous souhaitez analyser :</p>  <p> Deux options s'offrent à vous :</p> <ul style="list-style-type: none"> <li>- Le « glissé-déposé » du document</li> <li>- Ou « parcourir vos fichiers »</li> </ul> <p> Il apparait ensuite dans la zone de dépôt</p> <p> Vous pouvez alors demander l'analyse immédiate en cliquant sur :</p>   <p> Vous pouvez aussi indexer ce document à votre bibliothèque de références pour qu'il soit ensuite utilisé comme matériel de comparaison pour des analyses ultérieures en cliquant sur cette icône :</p> 
<p><b>Étape 3</b></p> <p>Interprétez votre rapport d'analyse</p>	<p>Dans cette synthèse, vous pouvez déjà voir le pourcentage de plagiat du document :</p> <p><b>11%</b></p>



Pour connaître le détail, cliquez sur le rapport :



Dans l'onglet "source" vous trouverez les sources principales de plagiat détectées et les taux de similitudes correspondants.



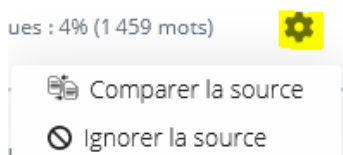
**Sources** | Points d'intérêts

PARAMÉTRAGE des sources  
Grouper les sources similaires :

^ Sources principales détectées

N°	Description	Similitudes	Emplacements	Informations complémentaires
1	note de situation en stage [redacted]   JE DEPOSE ... #ece2b Le document provient de mon groupe Afficher les 20 sources secondaires	4%	[Progress bar]	Mots identiques : 4% (1 459 mots) [Settings]
2	Mémoire master [redacted]   Dépôt du mémoire... #80d4ae Le document provient de mon groupe Afficher les 74 sources secondaires	3%	[Progress bar]	Mots identiques : 3% (1 105 mots) [Settings]
3	[redacted]   Dépôt du mémoire_154042 #1fb35a Le document provient de mon groupe Afficher les 33 sources secondaires	1%	[Progress bar]	Mots identiques : 1% (577 mots) [Settings]


Pour chacune des sources vous pourrez comparer ou ignorer le document :



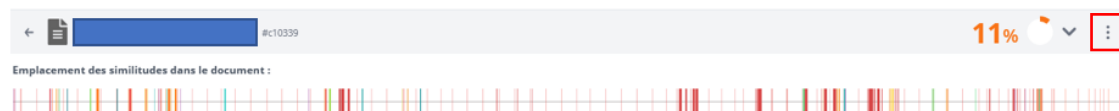
## Étape 4

Comment conserver le rapport d'analyse

Vous pouvez télécharger le certificat d'analyse directement dans la synthèse :

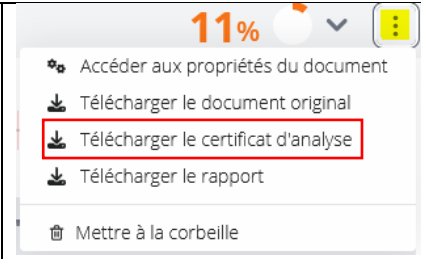


Ou depuis le rapport :





## FORMATION - Collaborer avec REAL

	 <p>11%</p> <ul style="list-style-type: none"><li>Accéder aux propriétés du document</li><li>Télécharger le document original</li><li><b>Télécharger le certificat d'analyse</b></li><li>Télécharger le rapport</li><li>Mettre à la corbeille</li></ul>
<b>Étape 5</b> Pensez à vous déconnecter	 <p>Boîte à outils</p> <p><b>Cornet, Hélène</b> helene.cornet@ehesp.fr</p> <ul style="list-style-type: none"><li>Français</li><li>Mes paramètres</li><li>Déconnexion</li></ul>
	Pour plus d'informations vous pouvez consulter l'aide de Magister à l'adresse suivante : <a href="https://content.compilatio.net/documents/brochure/FR_COMPILATIO_AideAuDemarrage_MAGISTER.pdf">https://content.compilatio.net/documents/brochure/FR_COMPILATIO_AideAuDemarrage_MAGISTER.pdf</a>

N'hésitez pas à contacter le service REAL pour en savoir plus.

